

HIV-ÅRSOPGØRELSE 2006

Uge 44, 2007

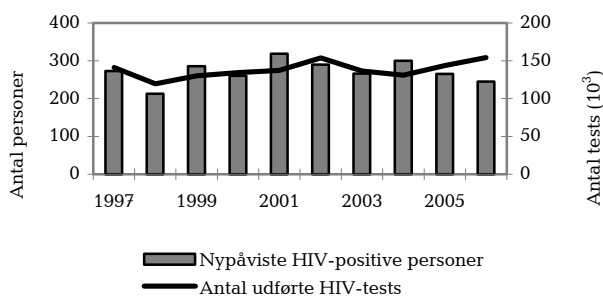
Tabel 1. Antal anmeldte personer med nypåvist hiv fordelt på alder og køn, august 1990-2006

Alder	2006		Total, august 1990-2006			
	M	K	M	K	I alt	(%)
0-4	1	0	20	23	43	(0,9)
5-14	0	1	9	24	33	(0,7)
15-19	1	0	19	26	45	(0,9)
20-24	8	4	171	174	345	(7,2)
25-29	20	17	478	327	805	(16,9)
30-34	22	16	609	283	892	(18,7)
35-39	28	17	594	201	795	(16,7)
40-44	32	6	500	96	596	(12,5)
45-49	22	3	369	46	415	(8,7)
50-59	21	3	423	67	490	(10,3)
60+	17	0	174	19	193	(4,0)
Uoplyst	3	3	87	31	118	(2,5)
Total	175	70	3453	1317	4770	(100,0)

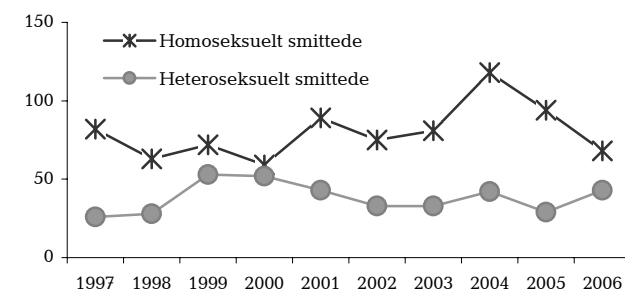
Tabel 2. Antal personer med nypåvist hiv fordelt på amt samt antal nypåviste pr. 10⁵, 2006

Amt	Antal	(%)	Nypåviste pr. 10 ⁵
Københavns Kommune	78	32	15,6
Frederiksberg Kommune	4	2	4,4
Københavns	36	15	5,8
Frederiksborg	17	7	4,5
Roskilde	6	2	2,5
Vestsjællands	3	1	1,0
Storstrøms	4	2	1,5
Bornholms	0	-	-
Fyns	18	7	3,8
Sønderjyllands	4	2	1,6
Ribe	1	0	0,4
Vejle	5	2	1,4
Ringkøbing	3	1	1,1
Århus	30	12	4,5
Viborg	2	1	0,9
Nordjyllands	8	3	1,6
Andet/uoplyst	26	11	-
I alt	245	100	4,5

Figur 1. Antal udførte hiv-tests (ELISA) og antal personer med nypåvist HIV-infektion, 1997-2006



Figur 2. Antal personer med nypåvist hiv seksuelt smittet i Danmark, fordelt på homo- og heteroseksuel smittemåde



Tabel 3. Antal anmeldte personer med nypåvist hiv fordelt på køn, risikogruppe, herkomst og smittested, 1990-2006

Køn	Risikogruppe	Herkomst	Smittested							
			Danmark		Udlandet		Ukendt			
			2006	1990-06	2006	1990-06	2006	1990-06	2006	1990-06
Mænd	Homo/biseksuel	Dansk	61	1337	10	125	8	138	79	1600
		Udenlandsk	7	102	9	80	4	42	20	224
		Ukendt	0	11	0	4	1	16	1	31
	I.v. stofmisbruger	Dansk	5	200	0	3	0	14	5	217
		Udenlandsk	0	13	2	17	0	5	2	35
		Ukendt	0	7	0	1	0	6	0	14
	Sex med kvinde fra højendemisk område	Dansk	8	70	15	233	1	31	24	334
		Udenlandsk	2	17	10	239	2	30	14	286
		Ukendt	0	0	0	4	0	0	0	4
	Sex med kvinde fra lavendemisk område	Dansk	14	259	1	41	2	45	17	345
Udenlandsk		4	39	0	36	2	20	6	95	
Ukendt		1	3	0	0	0	0	1	3	
Andet	Dansk	2	61	0	15	2	67	4	143	
	Udlandet	1	15	0	45	0	19	1	79	
	Ukendt	0	1	0	2	1	40	1	43	
Total, mænd			105	2135	47	845	23	473	175	3453
Kvinder	I.v. stofmisbruger	Dansk	3	137	0	2	0	7	3	146
		Udenlandsk	0	4	1	8	0	4	1	16
		Ukendt	0	1	0	0	0	1	0	2
	Sex med mand fra højendemisk område	Dansk	1	51	3	35	0	4	4	90
		Udenlandsk	2	40	30	510	9	95	41	645
		Ukendt	0	0	0	2	0	1	0	3
	Sex med mand fra lavendemisk område	Dansk	8	178	1	20	1	14	10	212
		Udenlandsk	3	28	5	38	1	16	9	82
		Ukendt	0	1	0	0	0	5	0	0
	Andet	Dansk	0	21	0	5	0	8	0	34
Udenlandsk		0	3	1	53	1	14	2	70	
Ukendt		0	0	0	0	0	11	0	11	
Total, kvinder			17	464	41	673	12	180	70	1317
Total, mænd og kvinder			122	2599	88	1518	35	653	245	4770

AIDS-ÅRSOPGØRELSE 2006

Tabel 1. Anmeldte AIDS-patienter fordelt på alder, 1980-2006

Alder	2006		Total 1980-2006		
	Mænd	Kvinder	Mænd	Kvinder	I alt
0-4	2	0	12	8	20
5-14	0	0	3	2	5
15-19	0	0	8	2	10
20-24	0	0	58	30	88
25-29	1	4	239	68	307
30-34	3	5	423	89	512
35-39	4	5	410	62	472
40-44	5	3	387	40	427
45-49	5	2	309	24	333
50-59	8	0	320	25	345
60+	2	1	99	18	117
Total	30	20	2268	368	2636

Tabel 2. Anmeldte AIDS-patienter fordelt på køn og amt, 1980-2006

Amt	2006		Total 1980-2006		
	M	K	M	K	I alt
Kbh.'s Kom.	8	3	994	103	1097
Fr.berg. Kom.	2	0	254	11	265
Københavns	5	6	276	53	329
Frederiksborg	5	1	112	23	135
Roskilde	1	0	66	8	74
Vestsjællands	1	1	53	12	65
Storstrøms	0	1	58	16	74
Bornholms	0	0	6	3	9
Fyns	3	2	77	19	96
Sønderjyllands	0	0	17	7	24
Ribe	0	0	27	4	31
Vejle	0	1	34	12	46
Ringkøbing	0	1	25	12	37
Århus	2	2	157	48	205
Viborg	1	1	23	7	30
Nordjyllands	2	0	60	17	77
Andet	0	1	29	13	42
Total	30	20	2268	368	2636

Tabel 3. Diagnosticerede AIDS-patienter fordelt på vitalstatus, 1980-2006

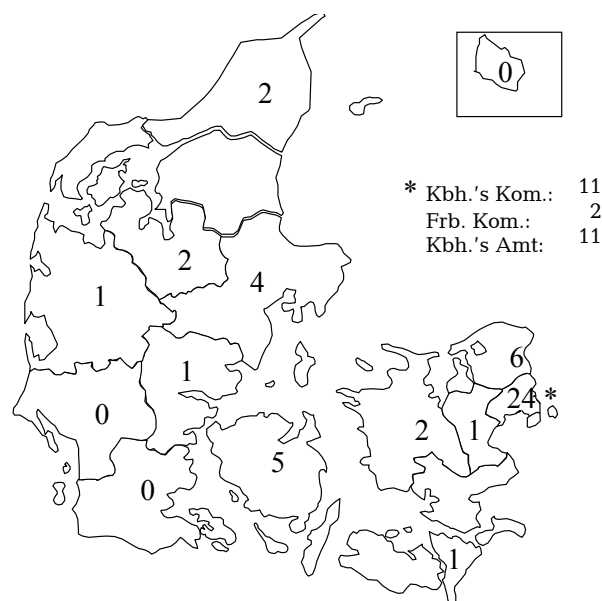
	Antal diagnosticerede			Heraf døde pr. 31.12.06	Antal døde		
	Mænd	Kvinder	I alt		Mænd	Kvinder	I alt
1980-1990	693	48	741	724	426	24	450
1991	199	11	210	203	164	8	172
1992	192	17	209	203	175	13	188
1993	209	30	239	218	206	18	224
1994	198	38	236	200	207	29	236
1995	184	29	213	157	206	31	237
1996	133	26	159	89	130	20	150
1997	88	21	109	41	58	5	63
1998	63	11	74	26	35	7	42
1999	59	17	76	31	33	6	39
2000	41	18	59	20	17	5	22
2001	46	25	71	19	22	7	29
2002	32	13	45	11	21	3	24
2003	30	10	40	11	23	5	28
2004	41	20	61	14	21	10	31
2005	30	14	44	9	20	7	27
2006	30	20	50	5	16	3	19

ÅRSOPGØRELSE FOR HIV OG AIDS

Opgørelsen omfatter alle HIV- og AIDS-tilfælde diagnosticeret til og med den 31. december 2006, anmeldt til Epidemiologisk afdeling indtil den 1. oktober 2007. Tallene er minimumstal, da der erfaringsmæssigt modtages enkelte anmeldelser også efter denne dato. Dette forklarer samtidig de små justeringer, som løbende sker i totaltallene.

Anmeldelsespligt af patienter med AIDS blev indført i 1983. Tilfælde diagnosticeret forud for 1983 blev efterfølgende inkluderet, hvorfor registreringen omfatter alle anmeldte tilfælde.

Figur 1. AIDS-patienter diagnosticeret i 2006, fordelt på amt



Tabel 4. Anmeldte AIDS-patienter fordelt på køn og risiko/smittemåde, 1980-2006

	2006		Total 1980-2006			I alt (%)
	Mænd	Kvinder	Mænd	Kvinder	I alt	
Homo/biseksuel	16	0	1629		1629	(62)
I.v. stofmisbrug	1	2	156	68	224	(8)
Hæmofili/blodtransf.	0	0	57	18	75	(3)
Heterosex med danskfødt	7	5	183	110	293	(11)
Heterosex m/person fra højendemisk omr.	4	13	160	156	316	(12)
Perinatal	2	0	13	10	23	(1)
Andet/ukendt		0	70	6	76	(3)
Total	30	20	2268	368	2636	(100)

Meldesystemet for HIV-positive personer trådte i kraft pr. 1. august 1990 og blev senest revideret pr. 1. januar 2005, EPI-NYT 51/04. Personer med nypåvist HIV-infektion er anmeldte personer, som ikke tidligere er fundet HIV-positive i Danmark. Oplysningen herom stammer fra lægernes indberetningsformular 4001-6.

Antallet af udførte HIV-tests i 2006 var 154.332 (HIV-årsopgørelsen, figur 1). (Epidemiologisk afdeling)